



סופרים אצבעות

דף הסבר למורה

הפעילות "סופרים אצבעות" מיועדת לילדים צעירים לצורך תרגול ספירה, זיהוי ספרות וכתיבה של ספרות.


הפעילות כוללת שני חלקים:
חלק א' - ספירה וזיהוי ספרות נתונות
חלק ב' - ספירה וכתיבת ספרות באופן עצמאי

דגשים:

- יש לגזור את הכרטיסיות ומומלץ לניילן אותן לצורך שימוש חוזר.
- יש להציג לילד כל פעם כרטיסיה נפרדת ולעודד אותו לספור לבד.
- מומלץ להציג את הכרטיסיות כל פעם בסדר אחר.
- השימוש באטב מסייע בתרגול מוטוריקה עדינה.
- גם ילדים שנמנעים מכתיבה בד"כ יסכימו לכתוב באמצעות טוש מחיק על גבי כרטיסיות.




סופרים אצבעות



הוראות

יש לספור את האצבעות שמופיעות בכל
כרטיס ולאחר מכן לסמן את המספר
הנכון בעזרת האטב.





1

2


7



3

2


7



8

3

2



6

2


4



5

2


6



7

6


5



8

7


9



8

3


9



9

2

10



8

9

10

